

**Secrétariat Général**

DIRECTION DE LA MODERNISATION  
ET DE L'ADMINISTRATION TERRITORIALE

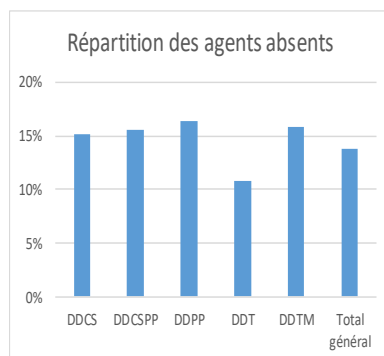
SOUS-DIRECTION DE L'ADMINISTRATION  
TERRITORIALE

Affaire suivie par  
Agnès ARABEYRE-NALON, Sandrine FRIMBAULT  
Email [bcam-dialogue-social-ddi@interieur.gouv.fr](mailto:bcam-dialogue-social-ddi@interieur.gouv.fr)

**Résultats de l'enquête Gestion du COVID19 - Continuité d'activité en DDI –  
Suivi des effectifs  
Remontées Lundi 20 Avril**

1. Continuité d'activité en DDI

Type de DDI	Nombre de DDI ayant répondu	Nombre total de l'effectif - Tous services de la DDI	Nombre d'agents absents - Tous services de la DDI	% d'agents absents
DDCS	38	2 080	314	15%
DDCSPP	39	2 878	447	16%
DDPP	48	3 797	623	16%
DDT	66	10 356	1 119	11%
DDTM	24	5 977	945	16%
<b>Total général</b>	<b>215</b>	<b>25 088</b>	<b>3 448</b>	<b>14%</b>



Agents absents :

Absences dues à ASA Garde d'enfants, CLM, Arrêts maladies et autres arrêts de travail, temporairement non mobilisables

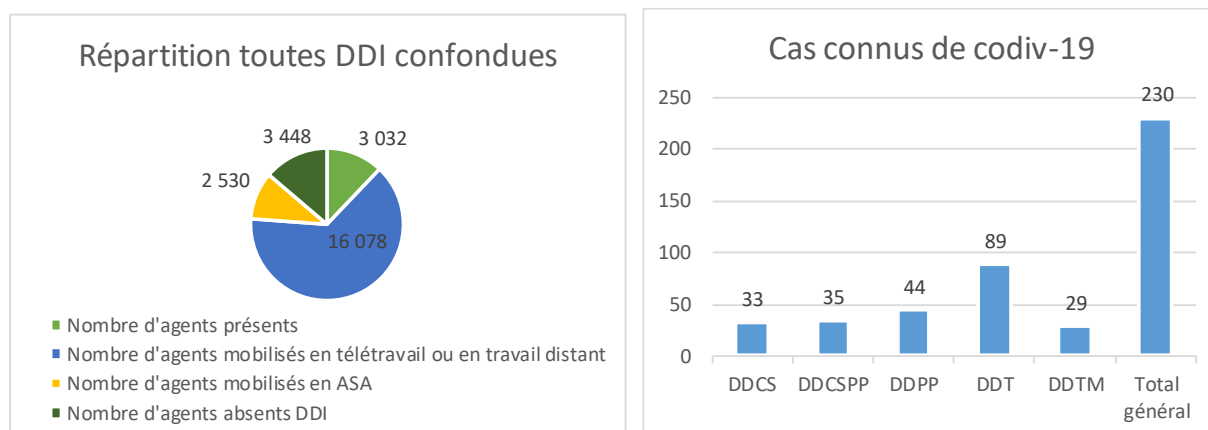
Des variations peuvent être dues à la période de vacances scolaires de printemps qui ont débuté le lundi 6 avril et s'achèveront le lundi 4 mai

Soit 93% de toutes les DDI ont répondu pour un effectif total de 25 088 agents

## 2. État des effectifs

Type de DDI	Nombre d'agents présents	Nombre d'agents mobilisés en télétravail ou en travail distant	Nombre d'agents mobilisés en ASA	Nombre d'agents absents DDI	Nombre de cas de covid-19 connus depuis le début de la crise sanitaire
DDCS	232	1 302	232	314	33
DDCSPP	794	1 449	188	447	35
DDPP	951	1 901	322	623	44
DDT	670	7 456	1 111	1 119	89
DDTM	385	3 970	677	945	29
<b>Total général</b>	<b>3 032</b>	<b>16 078</b>	<b>2 530</b>	<b>3 448</b>	<b>230</b>

*Agents mobilisés en ASA : Faute de possibilité de travail à domicile / Mobilisable en cas de besoin sur une mission essentielle*



A date du 20 avril 2020, sur les 93% de DDI ayant répondu au questionnaire, représentant un effectif total 25 088 agents :

- la majeure partie des agents est mobilisée (86% des effectifs), soit en télétravail (64% des effectifs), soit en ASA (10%), soit en présentiel (12%) ;
- les absents représentent 14% des effectifs
- les agents ayant présenté des cas de COVID19 avérés représentent 0,9% des effectifs depuis le début de la crise.

### Évolution

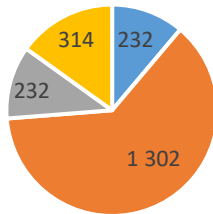
Par rapport à la remontée précédente, datant du jeudi 16 avril :

- la proportion d'agents mobilisés baisse d'un point (87% le jeudi 16 avril et 86% le lundi 20 avril),
- la proportion d'agents en présentiel est stable (12% le jeudi 16 avril comme le lundi 20 avril),
- la proportion d'agents absents augmente d'un point (13% le jeudi 16 avril et 14% le lundi 20 avril),
- la proportion d'agents ayant été affectés par le COVID19 est stable, soit 0,9% des effectifs le jeudi 16 avril comme le lundi 20 avril.

*nb. l'enquête du jeudi 16 avril portait sur 91% des DDI et 23 996 agents, celle du lundi 20 avril porte sur 93% des DDI et 25 088 agents. Les remontées du 16 et du 20 avril se situent pendant la période des vacances scolaires de printemps.*

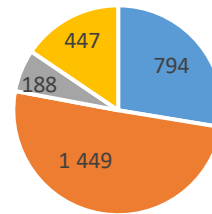
### 3. Résultats par type de DDI

#### DDCS



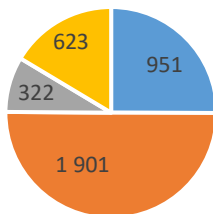
- Nombre d'agents présents
- Nombre d'agents mobilisés en télétravail ou en travail distant
- Nombre d'agents mobilisés en ASA
- Nombre d'agents absents DDI

#### DDCSPP



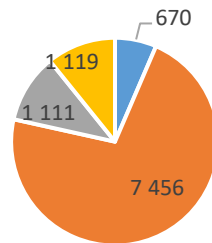
- Nombre d'agents présents
- Nombre d'agents mobilisés en télétravail ou en travail distant
- Nombre d'agents mobilisés en ASA
- Nombre d'agents absents DDI

#### DDPP



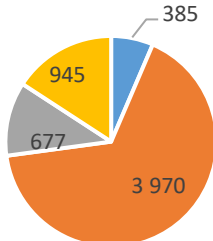
- Nombre d'agents présents
- Nombre d'agents mobilisés en télétravail ou en travail distant
- Nombre d'agents mobilisés en ASA
- Nombre d'agents absents DDI

#### DDT



- Nombre d'agents présents
- Nombre d'agents mobilisés en télétravail ou en travail distant
- Nombre d'agents mobilisés en ASA
- Nombre d'agents absents DDI

#### DDTM



- Nombre d'agents présents
- Nombre d'agents mobilisés en télétravail ou en travail distant
- Nombre d'agents mobilisés en ASA
- Nombre d'agents absents DDI